

Su factura de electricidad

Para el periodo del 11 de mayo de 2022 al 10 de junio de 2022

GUTIERREZ IRIZARRY, WANDA I

Su número de cuenta:

5784370000

Fecha de expedición de esta factura: 13 de junio de 2022

Ciclo de facturación:

15




Consejo Para Ahorrar Energía: Compra bombillas, enseres, aparatos electrónicos y otros productos con el sello ENERGY STAR®, que cumplen con reglas estrictas de eficiencia energética establecidas por la Agencia de Protección Ambiental y el Departamento de Energía de los Estados Unidos.

CANTIDAD TOTAL ADEUDADA

\$2,562.87

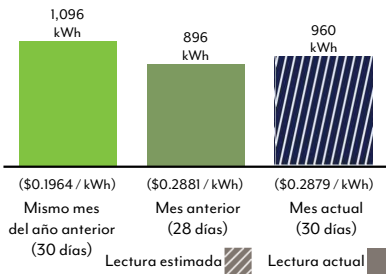
FECHA DE VENCIMIENTO

 **16 jul 2022**

CONSUMO DE kWh

 **960 kWh**

SU CONSUMO DE ENERGÍA



COMPARACIÓN

Este mes, usted consumió:



7.1% más energía
en comparación con el mes anterior

y



12.4% menos energía
en comparación con el año anterior

PROMEDIOS

Costo promedio por día

\$9.21

Promedio de consumo diario

32 kWh

Costo promedio de 12 meses por kWh

\$0.2392

¡En LUMA trabajamos para ti!

La aplicación móvil de LUMA te da el control de tu servicio eléctrico en un solo click. Podrás ver y pagar tu factura y reportar interrupciones de servicio desde tu teléfono.



Transformación del sistema eléctrico

¿Sabías que tenemos una escuela para celadores? El LUMA College for Technical Training es una institución educativa de clase mundial donde se adiestran los trabajadores que transformarán la industria eléctrica del país.



**PARA EMERGENCIAS O
INTERRUPCIONES EN EL SERVICIO**
1-844-888-LUMA (5862)



DIRECCIÓN POSTAL DE LUMA:
PO BOX 363508
San Juan PR 00936-3508



PARA PAGOS Y CONSULTAS
1-844-888-LUMA (5862)



PARA FACTURACIÓN Y MÁS
WWW.LUMAPR.COM



LUMA Energy
PO BOX 363508
San Juan PR 00936-3508

Ley 57-2014, según enmendada: Todos los clientes tienen hasta la fecha de vencimiento para pagar la factura o presentar una objeción a los cargos en la factura. Detalles al dorso.

Incluya este talonario con su pago. No mutile, doble, grape, manche, escriba (excepto la cantidad a pagar) ni use cinta adhesiva en el talonario de pago.

Cuenta: 5784370000

Cantidad adeudada: \$2,562.87

Fecha de vencimiento:

16 de julio de 2022

Cantidad incluida:

GUTIERREZ IRIZARRY, WANDA I
POSTNET
100 GRAND PASEO BLVD STE 112 PMB 355
SAN JUAN PR 00926-5955

00057843700000 000256287 000027643 2

¿Cuáles son los cargos por su servicio eléctrico?

Los cargos por su servicio eléctrico incluyen los siguientes:

- Cargo por Cliente
- Cargo por Energía
- Cargo por Demanda (si es aplicable)
- Las Cláusulas de Reconciliación y Riders

Los Cargos por Cliente tienen el propósito de recuperar los gastos que son independientes del consumo y la demanda de energía de los clientes. Estos son:

- La lectura de contadores
- Facturación
- Gastos administrativos
- Servicios al cliente y
- Gastos relacionados con la toma de servicio y el medidor

Los Cargos por Energía y Demanda tienen el propósito de recuperar los gastos de:

- Generar, transmitir y distribuir la energía eléctrica

Las Cláusulas de Reconciliación y Riders están destinadas a recuperar gastos, subsidios, aportaciones y contribuciones aprobados por el Negociado de Energía que no se recuperan en los cargos anteriores. Es posible que estos cargos no apliquen a todos los tipos de clientes:

- Ajuste de Cargo por Compra de Combustible (FCA)
- Ajuste de Cargo por Compra de Energía (PPCA)
- Contribución en Lugar de Impuestos (CELI-CILTA)
- Subsidios Alumbrado Público (Municipal)
- Otras Subvenciones
- Cargo Eficiencia Energética (EE)
- Descuentos por Subsidios y
- Crédito Medición Neta (NM) (si es aplicable)

Para una lista completa y desglose detallado de estos cargos, visite la página web **www.lumapr.com** o visite las oficinas de servicio al cliente de LUMA.

Subsidios, Alumbrado Público (Municipal) y Otras Subvenciones

- Crédito por Consumo de Equipo Eléctrico Necesario Para Preservar la Vida
- Tarifa Servicio Residencial Para Proyectos Públicos – RH3

- Tarifa Servicio Residencial Especial – LRS (Programa de Asistencia Nutricional)
- Tarifa Fija para Residenciales Públicos bajo la Titularidad de la Administración de Vivienda Pública – RFR
- Subsidio de Combustible Residencial
- Alumbrado Público (Municipal)

Para una lista completa y desglose detallado de todos los Subsidios, visite la página web **www.lumapr.com** o visite las oficinas de servicio al cliente de LUMA.

Usted tiene el derecho de objetar y pedir una investigación de su factura.

Usted (cliente) tiene el derecho a objetar la cantidad facturada y solicitar una investigación de su factura. Si usted objeta o presenta una solicitud de investigación a tiempo, su servicio no será afectado. Usted tendrá hasta la fecha de vencimiento de su factura para pagarla o para presentar su objeción o solicitud de investigación.

Para poder objetar o solicitar una investigación, usted deberá pagar la cantidad correspondiente al promedio de las facturas que no han sido objetadas durante los seis (6) meses anteriores. En caso de que no haya un historial de facturas no objetadas de al menos seis (6) meses, usted deberá pagar la cantidad correspondiente al promedio de las facturas previas que no hayan sido objetadas. Si el promedio de las facturas anteriores no objetadas es mayor a la factura objetada, usted deberá pagar el monto de la factura objetada.

En caso de que la factura objetada sea la primera factura emitida en su cuenta, usted deberá pagar una suma equivalente al depósito requerido al momento de suscribir su contrato de servicio eléctrico con LUMA o el monto de la factura objetada, lo que sea menor. Usted puede presentar su solicitud de objeción o investigación de la factura de cualquiera de las siguientes maneras:

- Personalmente en la oficina de servicio al cliente más cercana
- A través de Mi LUMA en la página web **www.lumapr.com**
- Por teléfono a 1-844-888-LUMA (5862) Por correo al PO Box 9100, San Juan, PR 00908-9100

Negociado de Energía de Puerto Rico (NEPR)

Usted puede contactar al NEPR de cualquiera de las siguientes maneras:

- Accediendo a la Página Web **www.energia.pr.gov**
- Por teléfono al 787-523-6262
- Por correo electrónico a **nepr@jrspr.pr.gov**
- Por correo postal al Edificio World Plaza, 268 Avenida Muñoz Rivera, Nivel Plaza, Suite 202, San Juan, PR 00918

Oficina Independiente de Protección al Consumidor (OIPC)

La OIPC educa, orienta, asiste y representa a los consumidores de energía en Puerto Rico. Si tiene alguna situación con su proveedor de energía, puede contactar al OIPC de cualquiera de las siguientes maneras:

- A través de su sitio web **www.oipc.pr.gov**
- Por correo electrónico a **info@oipc.pr.gov**
- Por correo postal al 268-The Hato Rey Center, Suite 802, Piso 8, Avenida Ponce de León, San Juan PR 00918
- Por teléfono al 787-523-6962
- Por fax al 787-523-6961

Las horas de operación de la OIPC son de lunes a viernes de 8:30 am a 5 pm

Términos de Servicio

LUMA es regulada por el Negociado de Energía de Puerto Rico (NEPR). Como parte de los términos que rigen el servicio que se le provee a los clientes, el NEPR aprobó Términos de Servicio que incluyen un relevo de responsabilidad a la Autoridad de Energía Eléctrica y LUMA por ciertas pérdidas relacionadas con la operación del sistema de transmisión y distribución y el suministro de energía y electricidad. Estos Términos de Servicio requieren que LUMA haga todos los esfuerzos razonables para minimizar ciertos eventos de restricción, suspensión, interrupción o reducción de servicios en la medida que sea razonablemente posible, proveer un servicio eficiente y confiable a sus clientes y mantener la continuidad del servicio, pero no puede garantizar un suministro de electricidad ininterrumpido a sus clientes. Le exhortamos a que visite nuestra página de Internet en **www.lumapr.com** o una oficina de servicio al cliente para acceder a estos Términos de Servicio, dado que incluyen información importante y rigen situaciones que pudieran surgir con su cuenta o el servicio. En cualquier momento por favor contacte a LUMA para hablar de su servicio.



FORMAS DE PAGO

Para su conveniencia, LUMA ofrece varias formas de pago.

- Pague en línea a través de **www.lumapr.com**
- Llame a nuestra línea de pago automatizada al **1-844-888-LUMA (5862)**
- Envíe el pago por correo junto con el talonario provisto en esta factura
- Visite su oficina local de LUMA

SI TIENE UN BALANCE VENCIDO

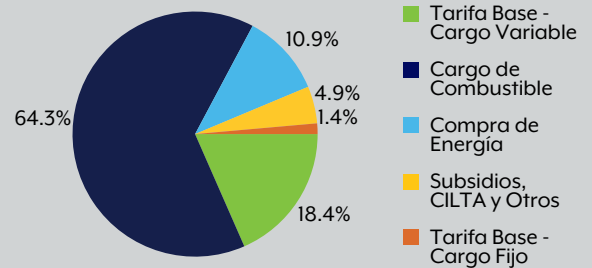
Cuando hace pagos a tiempo, usted mantiene y protege su crédito. Los pagos parciales no evitarán la suspensión del servicio de energía eléctrica si todavía hay pagos en atraso y procede tal suspensión. Las cuentas que sean finales y que no se hayan pagado a tiempo, podrán ser referidas a una agencia de crédito, excepto por aquellos cargos en atraso que hayan sido debidamente objetados y estén bajo evaluación o adjudicación o para los cuales se esté cumpliendo con un plan de pago aprobado. Para pagar su balance vencido contáctenos al 1-844-888-LUMA (5862).

La instalación de un equipo para generar energía de fuentes renovables puede ayudarle a reducir su factura de electricidad y LUMA, mediante sus oficinas comerciales o por Internet, le suministrará información sobre cómo puede cualificar para ingresar al programa de medición neta. Además, existen beneficios contributivos para incentivar la compra de esos equipos sobre los que puede obtener más información en el Programa de Política Pública Energética.

DETALLE DE LA CUENTA

Balance <i>Pague Inmediatamente</i>	\$2,271.38
Cantidad adeudada del periodo anterior	\$2,529.58
Pagos acreditados	-\$258.20
Cargos corrientes	\$276.43
Cargo por Atraso	\$15.06
Cantidad Total Adeudada	\$2,562.87

DESGLOSE DEL CARGO DE ELECTRICIDAD



Depósito(s) o bono(s) recibido(s): \$150.00

INFORMACIÓN DEL MEDIDOR Y DEL SERVICIO

Dirección del servicio: 230 CALLE 9 BLQ H URB MONTE ALTO GURABO PR 00778

ID localidad: 6054498301

Tarifa: Servicio Residencial General

Periodo: 11-may-2022 a 10-jun-2022

Próxima lectura:

Número de contador	Fecha de lectura	Lectura actual	Fecha de lectura anterior	Lectura anterior	Consumo		Constante
					kWh	Días	
95446362	10-jun	48949.00 E	11-may	47989.00	960.00	30	1

DETALLE DE LOS CARGOS CORRIENTES

DESCRIPCIÓN	TARIFA	CARGO
Cargos por Servicio		
Cargo por Cliente		\$4.00
Cargo por Consumo	425 kWh x \$0.04944	\$21.01
Cargo por Consumo Adicional	535 kWh x \$0.05564	\$29.77
Subtotal		\$54.78
Cláusulas de Reconciliación		
Cláusula FCA-Ajuste Cargo de Combustible	960 kWh x \$0.185263	\$177.85
Cláusula PPCA-Ajuste por Compra de Energía	960 kWh x \$0.031504	\$30.24
Cláusula CILTA-CELI (Municipios)	960 kWh x \$0.003235	\$3.11
Cláusula SUBA-Subsidios HH	960 kWh x \$0.010368	\$9.95
Cláusula SUBA-Subsidios NHH	960 kWh x \$0.000522	\$0.50
Subtotal		\$221.65
Total		\$276.43

HISTORIAL DE CONSUMO (KWH)

ID localidad: 6054498301

